

Linea 200

ESPLOSO ELEMENTI DI STAFFAGGIO PANNELLI H 2000 mm - EXPLODED DRAWING OF PANEL CLAMPING ELEMENTS H 2000 mm - SCHÉMA ÉCLATÉ DES ÉLÉMENTS DE FIXATION DES PANNEAUX H 2000 mm - EXPLOSIONSZEICHNUNG BEFESTIGUNGSELEMENTE PANEEL H 2000 mm - DIBUJO DE DESPIECE DE ELEMENTOS DE SUJECIÓN DE PANELES H 2000 mm



ELEMENTI ASSEMBLATI E FISSATI TRA DI LORO TRAMITE VITI E ZANCHETTE - ELEMENTS ASSEMBLED AND FIXED TOGETHER BY SCREWS AND CRAMPS - ÉLÉMENTS ASSEMBLÉS ET FIXÉS LES UNS AUX AUTRES PAR DES VIS ET DES AILETTES - ZUSAMMENSETzte UND MIT SCHRAUBEN UND WINKELN ANEINANDER BEFESTIGTE PANEEL - ELEMENTOS MONTADOS Y FIJADOS ENTRE SÍ CON TORNILLOS Y ALETAS -

AT-EN-W200

Pannellatura in lamiera d'acciaio verniciata H 2000 mm - Coated sheet steel panel H 2000 mm - Panneau en tôle d'acier peinte H 2000 mm - Paneele aus lackiertem Stahlblech H 2000 mm - Panel de chapa de acero pintada H 2000 mm

AT-EN-S067K

Barra di fissaggio - H2000mm - Fixing bar - H 2000 mm - Barre de fixation - H 2000 mm - Befestigungsstange - H 2000 mm - Barra de fijación - H 2000 mm






AT-EN-WF2

Staffa di fissaggio a pavimento (con tasselli) - Floor fixing bracket (with plugs) - Étrier de fixation au sol (avec chevilles) - Bügel für die Befestigung am Boden (mit Dübeln) - Estribo de fijación en el suelo (con tacos)

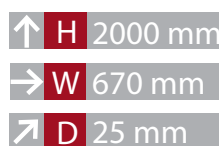
AT-EN-W200




AT-EN-S067K + AT-EN-WF2

-  Fissaggio per pannellatura verticale (1 pezzo).
-  Fixing for vertical panel (1 piece).
-  Fixation pour panneau vertical (1 pièce).
-  Befestigung für vertikale Paneele (1 Stück).
-  Fijación para panel vertical (1 pieza).

VEDI ESPLOSO DI FISSAGGIO - SEE FIXING EXPLODED DRAWING - VOIR LE SCHÉMA ÉCLATÉ DE FIXATION - SIEHE EXPLOSIONSZEICHNUNG BEFESTIGUNG - VÉASE EL DIBUJO DE DESPIECE DE FIJACIÓN



 Sistema di pannellatura verticale (1 modulo).

 Vertical panel system (1 module).


 Système de panneaux verticaux (1 module).

 System mit vertikalen Paneelen (1 Modul).






 Sistema de paneles verticales (1 módulo).



AT-EN-W200/F



AT-EN-S067K + AT-EN-WF2


-  Fissaggio per pannellatura verticale (1 pezzo).
-  Fixing for vertical panel (1 piece).
-  Fixation pour panneau vertical (1 pièce).
-  Befestigung für vertikale Paneele (1 Stück).
-  Fijación para panel vertical (1 pieza).

VEDI ESPLOSO DI FISSAGGIO - SEE FIXING EXPLODED DRAWING - VOIR LE SCHÉMA ÉCLATÉ DE FIXATION - SIEHE EXPLOSIONSZEICHNUNG BEFESTIGUNG - VÉASE EL DIBUJO DE DESPIECE DE FIJACIÓN

↑ H 2000 mm

→ W 670 mm

↗ D 25 mm

 Sistema di pannellatura verticale forato a toppa di chiave (1 modulo).

 Perforated keyhole vertical panel system (1 module).


 Système de panneaux verticaux avec découpes en trou de serrure (1 module).

 System mit vertikalen Paneelen mit schlüssellochförmiger Bohrung (1 Modul).

 Sistema de paneles verticales con agujero para cerradura (1 módulo).

Linea 200

SCHEMA ELEMENTI DI STAFFAGGIO PANNELLI H 1105 mm - PANEL CLAMPING ELEMENTS DIAGRAM H 1105 mm - SCHÉMA DES ÉLÉMENTS DE FIXATION DES PANNEAUX H 1105 mm - SCHEMA BEFESTIGUNGSELEMENTE PANELEE H 1105 mm - ESQUEMA DE ELEMENTOS DE SUJECIÓN DE PANELES H 1105 mm



AT-EN-W

Pannellatura in lamiera d'acciaio verniciata H 1105 mm - Coated sheet steel panel H 1105 mm - Panneau en tôle d'acier peinte H 1105 mm - Paneele aus lackiertem Stahlblech H 1105 mm - Panel de chapa de acero pintada H 1105 mm


AT-EN-S067K

Barra di fissaggio - H 2000 mm - Fixing bar - H 2000 mm - Barre de fixation - H 2000 mm - Befestigungsstange - H 2000 mm - Barra de fijación - H 2000 mm

AT-EN-WD90/05 / AT-EN-WD90/05/F / AT-EN-WD90/05-PPE



AT-EN-WD90/05









AT-EN-WD90/05-PPE

Per la scelta delle prese vedi a pag.87 - For the choice of sockets, see page 87 - Pour le choix des prises, voir page 87 - Für die Wahl der Buchsen siehe auf S. 87 - Para la elección de las tomas, véase la pág. 87



AT-EN-S067K






-  Fissaggio per pannellatura verticale (1 pezzo).
-  Fixing for vertical panel (1 piece).
-  Fixation pour panneau vertical (1 pièce).
-  Befestigung für vertikale Paneele (1 Stück).
-  Fijación para panel vertical (1 pieza).



AT-EN-WD90/05/F

↑ **H** 1105mm
→ **W** 335 mm
↗ **D** 25 mm

VEDI ESPLOSO DI FISSAGGIO - SEE FIXING EXPLODED DRAWING - VOIR LE SCHÉMA ÉCLATÉ DE FIXATION - SIEHE EXPLOSIONSZEICHNUNG BEFESTIGUNG - VÉASE EL DIBUJO DE DESPIECE DE FIJACIÓN

-  Sistema di pannellatura verticale per mezzo modulo.
-  Vertical panel system for half module.
-  Système de panneaux verticaux pour demi-module.
-  System mit vertikalen Paneelen für halbes Modul.
-  Sistema de pannellatura verticale per mezzo modulo.

AT-EN-WA90 / AT-EN-WA90/F / AT-EN-WA90-PPE



AT-EN-WA90









AT-EN-WA90-PPE

Per la scelta delle prese vedi a pag.87 - For the choice of sockets, see page 87 - Pour le choix des prises, voir page 87 - Für die Wahl der Buchsen siehe auf S. 87 - Para la elección de las tomas, véase la pág. 87



AT-EN-S067K

-  Fissaggio per pannellatura verticale (1 pezzo).
-  Fixing for vertical panel (1 piece).
-  Fixation pour panneau vertical (1 pièce).
-  Befestigung für vertikale Paneele (1 Stück).
-  Fijación para panel vertical (1 pieza).



AT-EN-WA90/F

↑ **H** 1105 mm
→ **W** 670 mm
↗ **D** 25 mm

VEDI ESPLOSO DI FISSAGGIO - SEE FIXING EXPLODED DRAWING - VOIR LE SCHÉMA ÉCLATÉ DE FIXATION - SIEHE EXPLOSIONSZEICHNUNG BEFESTIGUNG - VÉASE EL DIBUJO DE DESPIECE DE FIJACIÓN

-  Sistema di pannellatura verticale.
-  Vertical panel system.
-  Système de panneaux verticaux.
-  System mit vertikalen Paneelen.
-  Sistema de paneles verticales.



AT-EN-WAM90 / AT-EN-WAM90/F / AT-EN-WAM90-PPE




AT-EN-WAM90



AT-EN-WAM90-PPE






Per la scelta delle prese vedi a pag.87 - For the choice of sockets, see page 87 - Pour le choix des prises, voir page 87 - Für die Wahl der Buchsen siehe auf S. 87 - Para la elección de las tomas, véase la pág. 87



AT-EN-WAM90/F

↑ H 1105mm
→ W 1005 mm
↗ D 25 mm

AT-EN-S067K


-  Fissaggio per pannellatura verticale (1 pezzo).
-  Fixing for vertical panel (1 piece).
-  Fixation pour panneau vertical (1 pièce).
-  Befestigung für vertikale Paneele (1 Stück).
-  Fijación para panel vertical (1 pieza).

VEDI ESPLOSO DI FISSAGGIO - SEE FIXING EXPLODED DRAWING - VOIR LE SCHÉMA ÉCLATÉ DE FIXATION - SIEHE EXPLOSIONSZEICHNUNG BEFESTIGUNG - VÉASE EL DIBUJO DE DESPIECE DE FIJACIÓN

 Sistema di pannellatura verticale.


 Vertical panel system.

 Système de panneaux verticaux.

 System mit vertikalen Paneelen.






 Sistema de paneles verticales.

AT-EN-WAN90



↑ H 1105 mm
→ W 720 mm
↗ D 25 mm


AT-EN-S067K

-  Fissaggio per pannellatura verticale (1 pezzo).
-  Fixing for vertical panel (1 piece).
-  Fixation pour panneau vertical (1 pièce).
-  Befestigung für vertikale Paneele (1 Stück).
-  Fijación para panel vertical (1 pieza).

VEDI ESPLOSO DI FISSAGGIO - SEE FIXING EXPLODED DRAWING - VOIR LE SCHÉMA ÉCLATÉ DE FIXATION - SIEHE EXPLOSIONSZEICHNUNG BEFESTIGUNG - VÉASE EL DIBUJO DE DESPIECE DE FIJACIÓN

 Sistema di pannellatura verticale per angolo.

 Vertical panel system for corners.

 Système de panneaux verticaux pour angle.

 System mit vertikalen Paneelen für Ecke.

 Sistema de paneles verticales para esquina.